



JEEP® AVENGER

Spezifikationen und Preise MJ2025

LONGITUDE



Benziner, e-Hybrid & Elektro

EXTERIEUR & DESIGN

- 16"-Leichtmetallfelgen in glänzendem Grau
- Voll-LED-Scheinwerfer (Reflektor)
- Türgriffe in Wagenfarbe
- Unterfahrschutz in Grau

INTERIEUR & KOMFORT

- Armaturenbrett schwarz genarbt und Stoffsitze
- Lenkrad aus Urethan
- Fahrersitz 6-fach manuell verstellbar
- Beifahrersitz 4-fach manuell verstellbar
- Mittelarmlehne vorn
- Außenspiegel beheizbar und elektrisch verstellbar
- Einzonen-Klimaanlage, manuell

TECHNOLOGIE & SICHERHEIT

- Uconnect™ Smarttouch mit 10,25"-Touchscreen und kabelloses Apple CarPlay¹ und Android Auto™²
- Volldigitales 7"-Kombiinstrument
- Geschwindigkeitsregelanlage
- Autonomer Notbremsassistent
- Verkehrszeichenerkennung
- Spurhalteassistent LaneSense™
- Müdigkeitserkennung, Fahrer
- Hill Descent Control (Bergabfahrhilfe)
- Selec-Terrain®
- Parksensoren, hinten
- Elektrische Feststellbremse
- Uconnect™ Connectivity und Live Services³
- Keyless Go

ELEKTRO-SPEZIFISCH

- Einzonen-Klimaautomatik
- Mode-3-Ladekabel

ALTITUDE



ZUSÄTZLICH ZUM LONGITUDE:

Benziner, e-Hybrid & Elektro

EXTERIEUR & DESIGN

- 17"-Leichtmetallfelgen in glänzendem Silber
- Unterfahrschutz in Silber
- LED-Nebelscheinwerfer

INTERIEUR & KOMFORT

- Premiumsitze in Stoff/Vinyl
- Höhenverstellbarer Laderaumboden
- Lenkrad mit Kunstlederbezug
- Einzonen-Klimaautomatik

TECHNOLOGIE & SICHERHEIT

- Adaptive Geschwindigkeitsregelanlage (Adaptive Cruise Control)
- Volldigitales 10,25"-Kombiinstrument
- ParkView® Rückfahrkamera mit 180°-Drohnenansicht
- SmartBeam® Fernlichtassistent
- Rahmenloser Innenrückspiegel, automatisch abblendend

ELEKTRO- & E-HYBRID-SPEZIFISCH

- Armaturenbrett in Silber

SUMMIT



ZUSÄTZLICH ZUM ALTITUDE:

Benziner, e-Hybrid & Elektro

EXTERIEUR & DESIGN

- 18"-Leichtmetallfelgen mit Diamantschliff
- Voll-LED-Scheinwerfer (Projektor), LED-Heckleuchten
- Seitenscheiben hinten und Heckscheibe abgedunkelt

INTERIEUR & KOMFORT

- Mehrfarbige Ambientebeleuchtung
- Sitzheizung, Fahrer und Beifahrer
- Heizdrähte im unteren Bereich der vorderen Scheibenwischer
- Fußmatten

TECHNOLOGIE & SICHERHEIT

- Induktive Ladestation
- 360°-Parksensoren
- Totwinkel-Assistent (Blind Spot Monitoring) inkl. hinterer Bewegungserkennung (Rear Cross-Path Detection)
- Elektrisch anklappbare Außenspiegel

ELEKTRO- & E-HYBRID-SPEZIFISCH

- Autobahn-Assistent (Autonomes Fahren auf Level 2)
- Magnetische Tunnelabdeckung

ELEKTRO-SPEZIFISCH

- Wärmepumpe

¹CarPlay, iPhone und Siri sind eingetragene Warenzeichen von Apple Inc.

²Android Auto™, Google Play™ und weitere Marken sind geschützte Marken von Google LLC.

³Weitere Informationen zu den Uconnect™ LIVE-Diensten und -Apps finden Sie unter <https://www.driveuconnect.eu/de>. Die Uconnect™ LIVE-Dienste sind nur mit einem bestehenden oder separat abzuschließenden Mobilfunkvertrag und nur innerhalb der Abdeckung des Mobilfunknetzes verfügbar. Durch den Empfang von Datenpaketen aus dem Internet können, abhängig von Ihrem Mobilfunkvertrag und insbesondere beim Betrieb im Ausland, zusätzliche Kosten entstehen. Aufgrund des hohen Datenvolumens wird die Verwendung einer Daten-Flatrate empfohlen.



UPLAND

4xe

EXTERIEUR & DESIGN

- 17"-Leichtmetallfelgen in Schwarz mit M+S Bereifung inkl. Schneeflockensymbol
- Voll-LED-Scheinwerfer (Reflektor)
- Türgriffe in Wagenfarbe
- Unterfahrschutz in Silber
- LED-Nebelscheinwerfer
- Dachreling
- Abschlepphaken, hinten

INTERIEUR & KOMFORT

- Lenkrad mit Kunstlederbezug
- Armaturenbrett in Silber
- Fahrersitz 6-fach manuell verstellbar
- Beifahrersitz 4-fach manuell verstellbar
- Mittelarmlehne vorn
- Außenspiegel beheizbar und elektrisch verstellbar
- Höhenverstellbarer Laderaumboden

TECHNOLOGIE & SICHERHEIT

- Uconnect™ Smarttouch mit 10,25"-Touchscreen und kabelloses Apple CarPlay¹ und Android Auto™²
- Volldigitales 10,25"-Kombiinstrument
- Einzonen-Klimaautomatik
- Adaptive Geschwindigkeitsregelanlage (Adaptive Cruise Control)
- Autonomer Notbremsassistent
- Verkehrszeichenerkennung
- Spurhalteassistent LaneSense™
- Müdigkeitserkennung, Fahrer
- Hill Descent Control (Bergabfahrlilfe)
- Selec-Terrain®
- Parksensoren, hinten
- Elektrische Feststellbremse
- Uconnect™ Connectivity und Live Services³
- ParkView® Rückfahrkamera mit 180°-Drohnenansicht
- SmartBeam® Fernlichtassistent
- Rahmenloser Innenrückspiegel, automatisch abblendend



OVERLAND

ZUSÄTZLICH ZUM UPLAND:

4xe

EXTERIEUR & DESIGN

- Voll-LED-Scheinwerfer (Projektor)
- LED-Heckleuchten
- Seitenscheiben hinten und Heckscheibe abgedunkelt

INTERIEUR & KOMFORT

- Mehrfarbige Ambientebeleuchtung
- Sitzheizung, Fahrer und Beifahrer
- Heizdrähte im unteren Bereich der vorderen Scheibenwischer
- Fußmatten
- Magnetische Tunnelabdeckung

TECHNOLOGIE & SICHERHEIT

- 360°-Parksensoren
- Autobahn-Assistent (Autonomes Fahren auf Level 2)
- Induktive Ladestation
- Elektrisch anklappbare Außenspiegel
- Totwinkel-Assistent (Blind Spot Monitoring) inkl. hinterer Bewegungserkennung (Rear Cross-Path Detection)



THE NORTH FACE

ZUSÄTZLICH ZUM OVERLAND:

4xe

EXTERIEUR & DESIGN

- Motorhaubenaufkleber mit The North Face Logo
- Exterieur-Akzente in Summit Gold

INTERIEUR & KOMFORT

- Rahmenloser Innenrückspiegel, automatisch abblendend
- The North Face Performance Sitze - Wasserabweisend und Widerstandsfähig
- Spezielles Armaturenbrett mit Mont Blanc Profil und „One of 4.806“ Logo
- Magnetische Tunnelabdeckung mit The North Face Logo
- Allwetter-Fußmatten mit Bergprofil

TECHNOLOGIE & SICHERHEIT




- Elektrische Kofferraumklappe „Hands Free Access“
- Navigationssystem
- Keyless Enter 'n Go™

¹ CarPlay, iPhone und Siri sind eingetragene Warenzeichen von Apple Inc.

² Android Auto™, Google Play™ und weitere Marken sind geschützte Marken von Google LLC.

³ Weitere Informationen zu den Uconnect™ LIVE-Diensten und -Apps finden Sie unter <https://www.driveuconnect.eu/de>. Die Uconnect™ LIVE-Dienste sind nur mit einem bestehenden oder separat abzuschließenden Mobilfunkvertrag und nur innerhalb der Abdeckung des Mobilfunknetzes verfügbar. Durch den Empfang von Datenpaketen aus dem Internet können, abhängig von Ihrem Mobilfunkvertrag und insbesondere beim Betrieb im Ausland, zusätzliche Kosten entstehen. Aufgrund des hohen Datenvolumens wird die Verwendung einer Daten-Flatrate empfohlen.

| | | | | | | |
|-------------------------------|--------|--------------------|----------------------|------------------|--------------------------|--------------------------------------|
| MODELLE UND SERIENAUSSTATTUNG | PREISE | AUSSTATTUNGSPAKETE | SONDER-AUSSTATTUNGEN | TECHNISCHE DATEN | FARBEN, FELGEN UND SITZE | PRODUKTHIGHLIGHTS, SERVICE, GARANTIE |
|-------------------------------|--------|--------------------|----------------------|------------------|--------------------------|--------------------------------------|

| Unverbindliche Preisempfehlung ¹ Jeep® Avenger in Euro brutto (netto) | | | | | | | | | | |
|---|--|---|--|-------------------------|--|--|--|--|--|--|
| Motortyp | Motor & Antrieb | Energieverbrauch kombiniert (WLTP) ² | CO ₂ -Emissionen kombiniert in g/km (WLTP) ² | CO ₂ -Klasse | LONGITUDE | ALTITUDE | SUMMIT | UPLAND | OVERLAND | THE NORTH FACE |
| Benziner | 1.2 GSE T3 74 kW (100 PS) MT6, Frontantrieb | 5,7 - 5,8 [l/100km] | 129 - 133* | D | 25.600 € (21.512,61 €) 619.M25.2 | 27.600 € (23.193,28 €) 619.P25.2 | 29.600 € (24.873,95 €) 619.P25.2.001 | - | - | - |
|  -Hybrid | 1.2 e-Hybrid 74 kW (100 PS) DCT6, Frontantrieb | 4,9 - 5,0 [l/100km] | 111 - 114 | C | 27.600 € (23.193,28 €) 619.M2K.2 | 29.600 € (24.873,95 €) 619.P2K.2 | 31.600 € (26.554,62 €) 619.P2K.2.001 | - | - | - |
|  Hybrid | 1.2 4xe Hybrid 100 kW (136 PS) DCT6, Allradantrieb | 5,4* [l/100km] | 124* | D | - | - | - | 33.600 € (28.235,29 €) 619.S4L.2 | 35.600 € (29.915,97 €) 619.S4L.2.001 | 39.000 € (32.773,11 €) 619.U4L.2 |
|  (Elektro) | Elektro 54 kWh (100% elektrisch) 115 kW (156 PS) Frontantrieb | 15,4 - 16 [kWh/100km] | 0 | A | 38.500 € (32.352,94 €) 420.M2E.2 | 40.500 € (34.033,61 €) 420.P2E.2 | 43.000 € (36.134,45 €) 420.P2E.2.001 | - | - | - |

¹ Alle Preise sind unverbindliche Preisempfehlungen des Herstellers ab Werk (inkl. 19% MwSt.).

² Die Werte eines Fahrzeugs hängen nicht nur von der effizienten Ausnutzung des Kraftstoffs durch das Fahrzeug ab, sondern werden auch vom Fahrverhalten und anderen nichttechnischen Faktoren beeinflusst.

* Daten vor der Homologation

| MODELLE UND SERIENAUSSTATTUNG | PREISE | AUSSTATTUNGS-PAKETE | SONDER-AUSSTATTUNGEN | TECHNISCHE DATEN | FARBEN, FELGEN UND SITZE | PRODUKTHIGHLIGHTS, SERVICE, GARANTIE |
|-------------------------------|--------|---------------------|----------------------|------------------|--------------------------|--------------------------------------|
|-------------------------------|--------|---------------------|----------------------|------------------|--------------------------|--------------------------------------|

| | | | LONGITUDE | ALTITUDE | SUMMIT | UPLAND | OVERLAND | THE NORTH FACE |
|---|------------------------------------|--|-----------|----------|--------|--------|----------|----------------|
| PAKETE | CODE | PREIS IN EURO ¹ brutto (netto) | | | | | | |
| INFOTAINMENT- und KOMFORT-PAKET LONGITUDE - LED-Nebelscheinwerfer - Adaptive Geschwindigkeitsregelanlage (Adaptive Cruise Control) - USB-C-Anschluss für die Rücksitzbank - Navigationssystem - Verkehrszeicheninformation - Volldigitales Kombiinstrument mit individuell konfigurierbarem 10,25"-TFT-Farbdisplay | BVQ (Benziner, e-Hybrid & Elektro) | 1.190 € (1.000,00 €) | 0 | - | - | - | - | - |
| INFOTAINMENT- UND KOMFORT-PAKET - Keyless Enter 'n Go™ - Elektrische Kofferraumklappe „Hands Free Access“ - Navigationssystem - Verkehrszeicheninformation - Premium-Audiosystem von JBL - Magnetische Tunnelabdeckung (nur für e-Hybrid, über Mopar.) | C6L (Benziner & e-Hybrid) | 1.490 € (1.252,10 €) | - | 0 | 0 | - | - | - |
| INFOTAINMENT- UND KOMFORT-PAKET - Keyless Enter 'n Go™ - Elektrische Kofferraumklappe „Hands Free Access“ - Navigationssystem - Verkehrszeicheninformation - Magnetische Tunnelabdeckung (über Mopar.)** | BVR | 990 € (831,93 €) | - | 0 | 0 | 0 | 0 | - |
| WINTER-PAKET - Heizdrähte im unteren Bereich der vorderen Scheibenwischer - Sitzheizung, Fahrer und Beifahrer | 6R7 | 390 € (327,73 €) | 0 | 0 | ● | 0 | ● | ● |
| LEDER-PAKET - Ledersitze*, vordere Sitze beheizt - 6-fach elektrisch verstellbarer Fahrersitz mit Massagefunktion und 2-stufiger Lendenwirbelstütze, 6-fach manuell verstellbarer Beifahrersitz | AKK | Altitude/Upland: 1.790 € (1.504,20 €) Summit/Overland: 1.400 € (1.176,47 €) | - | 0 | 0 | 0 | 0 | - |

■ Serie - Nicht verfügbar □ Verfügbare Paketooption (aufpreispflichtig)

¹ Alle Preise sind unverbindliche Preisempfehlungen des Herstellers ab Werk (inkl. 19% MwSt.).

* Leder, kombiniert mit hochwertiger Ledernachbildung.

**außer bei Benziner.

| MODELLE UND SERIENAUSSTATTUNG | PREISE | AUSSTATTUNGS-PAKETE | SONDER-AUSSTATTUNGEN | TECHNISCHE DATEN | FARBEN, FELGEN UND SITZE | PRODUKTHIGHLIGHTS, SERVICE, GARANTIE |
|-------------------------------|--------|---------------------|----------------------|------------------|--------------------------|--------------------------------------|
|-------------------------------|--------|---------------------|----------------------|------------------|--------------------------|--------------------------------------|

| | | | LONGITUDE | ALTITUDE | SUMMIT | UPLAND | OVERLAND | THE NORTH FACE |
|--|-------------|---|-----------|----------|--------|--------|----------|----------------|
| OPTIONAL | CODE | PREIS IN EURO¹ brutto (netto) | | | | | | |
| EXTERIEUR | | | | | | | | |
| CommandView™ Panorama-Glasschiebedach ² | 400 | 990 € (831,93 €) | - | ○ | ○ | ○ | ○ | ○ |
| 17"-Leichtmetallfelgen mit Allwetterbereifung | WAE | 290 € (243,70 €) | - | ○ | - | ● | ● | ● |
| LADEN/ELEKTRO | | | | | | | | |
| ePro Wallbox Move | APJ | 649 € (545,38 €) | ○ | ○ | ○ | - | - | - |
| ePro Wallbox | APG | 799 € (671,43 €) | ○ | ○ | ○ | - | - | - |
| Wärmepumpe | BBV | 600 € (504,20 €) | ○ | ○ | ● | - | - | - |
| ZUBEHÖR | | | | | | | | |
| Raucher-Paket | 3FW | 70 € (58,82 €) | ○ | ○ | ○ | ○ | ○ | ○ |
| Reifen-Reparatur-Set Fix&Go | 499 | 70 € (58,82 €) | ○ | ○ | ○ | ● | ● | ● |

■ Serie - Nicht verfügbar ○ Verfügbare Paketoption (aufpreispflichtig)

¹ Alle Preise sind unverbindliche Preisempfehlungen des Herstellers ab Werk (inkl. 19% MwSt.).

² bei Auswahl der Option entfällt die Dachreling.

| | | | | | | |
|--------------------------------------|---------------|----------------------------|-----------------------------|-------------------------|---------------------------------|---|
| MODELLE UND SERIENAUSSTATTUNG | PREISE | AUSSTATTUNGS-PAKETE | SONDER-AUSSTATTUNGEN | TECHNISCHE DATEN | FARBEN, FELGEN UND SITZE | PRODUKTHIGHLIGHTS, SERVICE, GARANTIE |
|--------------------------------------|---------------|----------------------------|-----------------------------|-------------------------|---------------------------------|---|

| | 1.2 GSE T3 | 1.2 E-HYBRID | 1.2 4xe Hybrid eAWD | ELEKTRO 54 KWH |
|--|------------------|------------------|---------------------|------------------|
| MOTOR | | | | |
| Hubraum | 1.2 l (1199 cm³) | 1.2 l (1199 cm³) | 1.2 l (1199 cm³) | - |
| Zylinder | 3 | 3 | 3 | - |
| Max. Leistung Verbrennungsmotor (kW (PS)) ¹ | 74 (100) | 74 (100) | 100 (136) | - |
| Max. Leistung E-Motor (kW (PS)) | - | 21 (29) | 21 (29) | 115 (156) |
| Max. Leistung E-Motor (kW (PS)) (Heck) | - | - | 21 (29) | - |
| Max. Drehmoment (Nm / U/min) ¹ | 205 / 1750 | 205 / 1750 | 230 / 1750 | 260 / 500 - 4060 |
| Dauerleistung E-Motor (kW (PS)) | - | - | - | 62 (84) |
| GETRIEBE & ANTRIEB | | | | |
| Getriebe | MB6 | eDCT6 | eDCT6 | RG1L |
| Antriebssystem | Frontantrieb | Frontantrieb | Allradantrieb | Frontantrieb |
| BATTERIE | | | | |
| Batteriekapazität brutto, CATL (kWh) | - | - | - | 54 |
| Batteriekapazität netto, CATL (kWh) | - | - | - | 51 |
| Ladezeit 1,8 kW, Steckdose, einphasig (0-100%) | - | - | - | 26h 25' |
| Ladezeit 11 kW, Mode 3 (0-100%) | - | - | - | 5h 45' |
| Ladezeit 100 kW, Gleichstrom (20-80%) | - | - | - | 27' |
| KRAFTSTOFFVERBRAUCH | | | | |
| Kraftstoffverbrauch (C) ² kombiniert (l/100 km) oder Stromverbrauch kombiniert (kWh/100 km) | 5,7 - 5,8 | 4,9 - 5,0 | 5,4 | 15,4 - 16 |
| PERFORMANCE | | | | |
| Beschleunigung 0-100 km/h (Sek.) | 10,6 | 10,4 | 9,5 | 9,0 |
| Höchstgeschwindigkeit (km/h) | 184 | 184 | 194 | 150 |
| REICHWEITE & EMISSIONEN | | | | |
| Elektrische Reichweite außerstädtisch nach WLTP (km) | - | - | - | 400 - 385 |
| Elektrische Reichweite innerstädtisch nach WLTP (km) | - | - | - | 601 - 562 |
| CO ₂ -Emissionen (C) ² kombiniert (g/km) | 129 - 133 | 111 - 114 | 124 | 0 |
| WEIGHTS & CAPACITIES | | | | |
| Leergewicht (kg) ³ | 1180 | 1288 | 1475 | 1520 |
| Anhängelast (kg) | 1200 | 1100 | 920 | 0 |
| Zuladung (kg) | 500 | 502 | 501 | 495 |
| Kofferraumvolumen (l) | | 380 | 325 | 355 |
| Kofferraumvolumen bei umgeklappten Rücksitzen (l) | | 1277 | 1218 | 1252 |

Für diese Motorisierungen stehen keine offiziellen NEFZ-Werte zur Verfügung, da sie entsprechend den europäischen Verordnungen ausschließlich nach WLTP homologiert worden sind. Das realitätsnähere Prüfverfahren WLTP (Worldwide harmonized Light vehicles Test Procedure) hat das Prüfverfahren unter Bezugnahme auf den NEFZ (Neuer Europäischer Fahrzyklus) ersetzt und wird auch zur Ermittlung der KFZ-Steuer herangezogen.

¹Nach Richtlinie 80/1269/EWG in der gegenwärtig geltenden Fassung.

²Spezifikation (B) gibt den CO₂-Emissions- und Kraftstoffverbrauchswert auf Basis der Messung/Korrelationsmethode unter Bezugnahme auf den NEFZ-Zyklus gemäß Verordnung (EU) 2017/1151 an. Der angegebene CO₂-Emissions- und Kraftstoffverbrauchswert bezieht sich auf die Versionen des Fahrzeugs mit den höchsten Werten. Diese Werte können sich je nach gewählter Ausstattung und/oder Reifengröße ändern. Die CO₂-Emissions- und Kraftstoffverbrauchswerte unterliegen einer ständigen Aktualisierung und werden dem aktuellen Entwicklungsstand angepasst. Die aktuellen Werte erhalten Sie auch bei Ihrem offiziellen Händler in dem von Ihnen gewählten FCA Netz. In jedem Fall sind die offiziellen CO₂-Emissions- und Kraftstoffverbrauchswerte zu jedem vom Kunden gekauften Fahrzeug den Fahrzeugdokumenten zu entnehmen. Die für die Berechnung von Steuern und Fahrzeugkosten ggf. relevanten CO₂-Emissions- und Kraftstoffverbrauchswerte entnehmen Sie ebenfalls der Fahrzeugdokumentation oder sprechen Sie Ihren offiziellen FCA Händler an.








³Angaben nach Richtlinie 92/21/EG in der Fassung 95/48/EG (Masse in fahrbereitem Zustand, Kraftstoffbehälter zu 90% gefüllt, mit Fahrer 68 kg und Gepäck 7 kg).

| | | | | | | |
|--------------------------------------|---------------|----------------------------|-----------------------------|-------------------------|---------------------------------|---|
| MODELLE UND SERIENAUSSTATTUNG | PREISE | AUSSTATTUNGS-PAKETE | SONDER-AUSSTATTUNGEN | TECHNISCHE DATEN | FARBEN, FELGEN UND SITZE | PRODUKTHIGHLIGHTS, SERVICE, GARANTIE |
|--------------------------------------|---------------|----------------------------|-----------------------------|-------------------------|---------------------------------|---|

| | 1.2 GSE T3 | 1.2 E-HYBRID | 1.2 4xe Hybrid eAWD | ELEKTRO 54 KWH |
|---|------------|--------------|---------------------|----------------|
| ABMESSUNGEN | | | | |
| Länge (mm) | 4084 | 4084 | 4088 | 4084 |
| Breite ohne Außenspiegel (mm) | 1776 | 1776 | 1776 | 1776 |
| Breite mit ausgeklappten Außenspiegeln (mm) | 1981 | 1981 | 1981 | 1981 |
| Breite mit eingeklappten Außenspiegeln (mm) | 1808 | 1808 | 1808 | 1808 |
| Radstand (mm) | 2557 | 2557 | 2563 | 2562 |
| Höhe (mm) | 1536 | 1536 | 1541 | 1527 |
| Wendekreis (m) | 10.5 | 10.5 | 10.5 | 10.5 |
| Größe vordere Bremsscheiben (mm) | 283 × 26 | 302 × 26 | 302 × 26 | 302 × 26 |
| Größe hintere Bremsscheiben (mm) | 249 × 10 | 249 × 10 | 268 × 12 | 268 × 12 |
| Wattiefe (mm) | 230 | 230 | 400 | 230 |
| Böschungswinkel vorn (°) | 20 | 20 | 22 | 20 |
| Rampenwinkel (°) | 20 | 20 | 21 | 20 |
| Böschungswinkel hinten (°) | 35 | 34 | 35 | 32 |








| MODELLE UND SERIENAUSSTATTUNG | PREISE | AUSSTATTUNGS-PAKETE | SONDER-AUSSTATTUNGEN | TECHNISCHE DATEN | FARBEN, FELGEN UND SITZE | PRODUKTHIGHLIGHTS, SERVICE, GARANTIE |
|-------------------------------|--------|---------------------|----------------------|------------------|--------------------------|--------------------------------------|
|-------------------------------|--------|---------------------|----------------------|------------------|--------------------------|--------------------------------------|

| | | Farbcode/ Optionscode LACKIERUNG mit Dach in Wagenfarbe | Farbcode/ Optionscode LACKIERUNG mit Dach in Schwarz | LONGITUDE LACKIERUNG mit Dach in Wagenfarbe | ALTITUDE/SUMMIT UPLAND/OVERLAND LACKIERUNG mit Dach in Wagenfarbe | ALTITUDE/SUMMIT UPLAND/OVERLAND LACKIERUNG mit Dach in Schwarz | THE NORTH FACE LACKIERUNG mit Dach in Wagenfarbe | THE NORTH FACE LACKIERUNG mit Dach in Schwarz |
|---|----------------------------|---|--|---|--|---|---|--|
|  | RUBY RED | 111/5CB | 946/5FA | Serie | Serie | 1.290 € (1.084,03 €) | – | – |
|  | SNOW WHITE | 268/5CA | 934/5EZ | 890 € (747,90 €) | 890 € (747,90 €) | 1.290 € (1.084,03 €) | Serie | 400 € (336,13 €) |
|  | VOLCANO BLACK | 601/5DL | -/- | 890 € (747,90 €) | 890 € (747,90 €) | – | Serie | – |
|  | STORM GREY | 785/2F7 | 380/2G1 | 890 € (747,90 €) | 890 € (747,90 €) | 1.290 € (1.084,03 €) | Serie | 400 € (336,13 €) |
|  | GRANITE GREY (METALLIC) | 519/5CE | 664/5YW | 890 € (747,90 €) | 890 € (747,90 €) | 1.290 € (1.084,03 €) | – | – |
|  | STONE GREY (METALLIC) | 636/3YS | 640/9LP | 890 € (747,90 €) | 890 € (747,90 €) | 1.290 € (1.084,03 €) | – | – |
|  | SUN YELLOW (METALLIC) | 554/5DP | 560/5ZW | 890 € (747,90 €) | 890 € (747,90 €) | 1.290 € (1.084,03 €) | – | – |







Alle Preise sind unverbindliche Preisempfehlungen des Herstellers ab Werk (inkl. 19 % MwSt.).

| MODELLE UND SERIENAUSSTATTUNG | PREISE | AUSSTATTUNGS-PAKETE | SONDER-AUSSTATTUNGEN | TECHNISCHE DATEN | FARBEN, FELGEN UND SITZE | PRODUKTHIGHLIGHTS, SERVICE, GARANTIE |
|-------------------------------|--------|---------------------|----------------------|------------------|--------------------------|--------------------------------------|
|-------------------------------|--------|---------------------|----------------------|------------------|--------------------------|--------------------------------------|

| | | LONGITUDE | ALTITUDE | SUMMIT | UPLAND | OVERLAND | THE NORTH FACE |
|---|--|-----------|----------|--------|--------|----------|----------------|
|  16"-LEICHTMETALL RÄDER, GLÄNZEND GRAU | | Serie | - | - | - | - | - |
|  17"-LEICHTMETALL RÄDER, GLÄNZEND SILBER | | - | Serie | - | - | - | - |
|  17"-LEICHTMETALL RÄDER, SCHWARZ MIT „JEEP.“ LOGO IN GRÜN | | - | - | - | Serie | Serie | - |
|  17"-LEICHTMETALL RÄDER, SCHWARZ MIT „JEEP.“ LOGO IN GOLD | | - | - | - | - | - | Serie |
|  18"-LEICHTMETALL RÄDER, DIAMANT-SCHLIFF/ MATTSCHWARZ (ZWEI-TON) | | - | - | Serie | - | - | - |

Alle Preise sind unverbindliche Preisempfehlungen des Herstellers ab Werk (inkl. 19 % MwSt.).

| MODELLE UND SERIENAUSSTATTUNG | PREISE | AUSSTATTUNGS-PAKETE | SONDER-AUSSTATTUNGEN | TECHNISCHE DATEN | FARBEN, FELGEN UND SITZE | PRODUKTHIGHLIGHTS, SERVICE, GARANTIE |
|-------------------------------|--------|---------------------|----------------------|------------------|--------------------------|--------------------------------------|
|-------------------------------|--------|---------------------|----------------------|------------------|--------------------------|--------------------------------------|

| | | LONGITUDE | ALTITUDE | SUMMIT | UPLAND | OVERLAND | THE NORTH FACE |
|---|--|-----------|----------------------------|---------------------|---------------------|---------------------|----------------|
|  „DIGITAL JANE“ STOFFSITZE, SCHWARZ UND GRAU -SCHWARZES ARMATURENBRETT | | Serie | - | - | - | - | - |
|  „ROBIN“ STOFF-/ VINYLSITZE, GRAUER STOFF, SCUBA BOLSTER VINYL - SCHWARZES ARMATURENBRETT | | - | Serie (Benziner) | - | - | - | - |
|  „ROBIN“ STOFF-/ VINYLSITZE, GRAUER STOFF, SCUBA BOLSTER VINYL - SILBERNES ARMATURENBRETT | | - | Serie (e-Hybrid & Elektro) | Serie | - | - | - |
|  LEDERSITZE ¹ , SCHWARZ MIT GRAUEN AKZENT-NÄHTEN - SILBERNES ARMATURENBRETT | | - | Im Paket erhältlich | Im Paket erhältlich | Im Paket erhältlich | Im Paket erhältlich | - |
|  OFFROAD PERFORMANCE-SITZE WASSERABWEISEND UND WIDERSTANDSFÄHIG | | - | - | - | Serie | Serie | - |
|  THE NORTH FACE PERFORMANCE-SITZE WASSERABWEISEND UND WIDERSTANDSFÄHIG | | - | - | - | - | - | Serie |

¹ Leder, kombiniert mit hochwertiger Ledernachbildung.

Alle Preise sind unverbindliche Preisempfehlungen des Herstellers ab Werk (inkl. 19 % MwSt.).

- MODELLE UND SERIENAUSSTATTUNG
- PREISE
- AUSSTATTUNGS-PAKETE
- SONDER-AUSSTATTUNGEN
- TECHNISCHE DATEN
- FARBEN, FELGEN UND SITZE
- PRODUKTHIGHLIGHTS, SERVICE, GARANTIE**



MY ASSISTANT

Erhalten Sie Warnungen und Hilfe im Falle eines Unfalls oder einer Panne mit Ihrem Jeep.



MY REMOTE

Finden und kontrollieren Sie Ihren Jeep, jederzeit und überall.



MY CAR

Kontrollieren Sie den Fahrzeugstatus Ihres Jeep.



MY NAVIGATION*

Erhalten Sie Informationen in Echtzeit zu Verkehrsbedingungen und Wetter auf dem Weg zum Ziel.



MY eCHARGE**

Verwalten Sie alle Ladevorgänge an öffentlichen Stationen oder an Ihrer privaten Wallbox.



MY WI-FI***

Surfen Sie im Internet und verbinden Sie mehrere Geräte gleichzeitig mit Ihrem Jeep.



MY ALERT***

Erhalten Sie Hilfe im Falle eines Diebstahls Ihres Jeep, und Unterstützung bei seiner Wiederbeschaffung.



MY FLEET MANAGER***

Verwalten Sie Ihren Fuhrpark und kontrollieren Sie Aktivitäten, Servicestatus, Wartung und Unterstützung.

 Laden Sie die Jeep, App herunter oder besuchen Sie die offizielle Jeep, Website, um alle Dienste in Anspruch zu nehmen.

* Nur verfügbar mit Uconnect™ Radio mit Navigation.
 ** Nur erhältlich für vollelektrische Modelle.
 *** Optionale Dienste.

| | | | | | | |
|--------------------------------------|---------------|----------------------------|-----------------------------|-------------------------|---------------------------------|---|
| MODELLE UND SERIENAUSSTATTUNG | PREISE | AUSSTATTUNGS-PAKETE | SONDER-AUSSTATTUNGEN | TECHNISCHE DATEN | FARBEN, FELGEN UND SITZE | PRODUKTHIGHLIGHTS, SERVICE, GARANTIE |
|--------------------------------------|---------------|----------------------------|-----------------------------|-------------------------|---------------------------------|---|



KOMBIINSTRUMENT MIT 10,25"-TFT-FARBDISPLAY

LADENZUSTAND / ELEKTRISCHE REICHWEITE / PROZENTUALE LEISTUNG / LADUNG

Konzentrieren Sie sich auf die Straße, während Sie den Ladezustand Ihrer Batterie überprüfen. Kontrollieren Sie die Reichweite und lassen Sie sich sogar beraten, wie Sie effizienter fahren.



BEHALTEN SIE DIE KONTROLLE

SELEC-TERRAIN®

Der Jeep® Avenger ist serienmäßig mit dem Selec-Terrain® System ausgestattet, das Ihnen mit sechs wählbaren Fahrmodi Sicherheit und Traktion in unterschiedlichsten Fahrsituationen bietet.



MITTELTUNNEL-ABDECKUNG

Magnetische Tunnelabdeckung verfügbar für Elektro-Versionen, 4xe und e-Hybrid.



10,25" UCONNECT™ RADIO

ENERGIEFLUSS / FAHRHISTORIE / ZEITPLÄNE / E-SAVE / LADE-EINSTELLUNGEN

Auf dem 10,25"-Touchscreen des Uconnect™ Radios können Sie Informationen über Ladestatus, Fahr-effizienz, Fahrhistorie, geplante Ladevorgänge und vieles mehr anzeigen lassen.



STANDARD-STECKDOSE*

Laden Sie das Fahrzeug mit dem Standardkabel überall dort auf, wo es eine Haushaltssteckdose gibt.



WALLBOX*

Die Wallbox ist die praktischste und cleverste Art, Ihr Fahrzeug zu Hause aufzuladen. Die Installation ist ohne den Einsatz von Fachpersonal möglich. Sie können die Ladevorgänge ganz nach Ihren Bedürfnissen über das Uconnect™ System oder die App auf Ihrem Smartphone planen.



ÖFFENTLICHE LADESTATIONEN*

Nutzen Sie öffentliche Ladestationen zum Aufladen der Batterie, wenn Sie unterwegs sind.

*Nur für Avenger Elektro.

Jeep®

Die in diesem Prospekt enthaltenen Beschreibungen und Abbildungen sowie Angaben über Lieferumfang, Ausstattung, Farbton, Aussehen, Leistungen, Maße, Gewicht, Kraftstoffverbrauch und Betriebskosten der Fahrzeuge entsprechen dem Zeitpunkt der Drucklegung. Die konkrete Ausstattung der Fahrzeuge ist beim autorisierten Jeep Händler unter Bezugnahme auf die jeweils aktuelle Preisliste zu erfragen. Alle angegebenen Preise sind unverbindliche Preisempfehlungen ab Werk. Abbildungen enthalten Sonderausstattungen und zeigen teilweise US-Modelle bzw. Merkmale, die nicht auf dem europäischen Markt verfügbar sind. Änderungen und Irrtümer sind vorbehalten.
Eine Preisliste der Stellantis Germany GmbH - Jeep, Brand General Distributor, Bahnhofplatz, 65423 Rüsselsheim am Main.

Jeep, ist eine eingetragene Marke der FCA US LLC.

Gedruckt in Deutschland 03/2025